




**UPAL**

Universidad Privada  
Abierta Latinoamericana



# *Guía Rápida*


para el ingreso  
a la **Universidad**

Ent

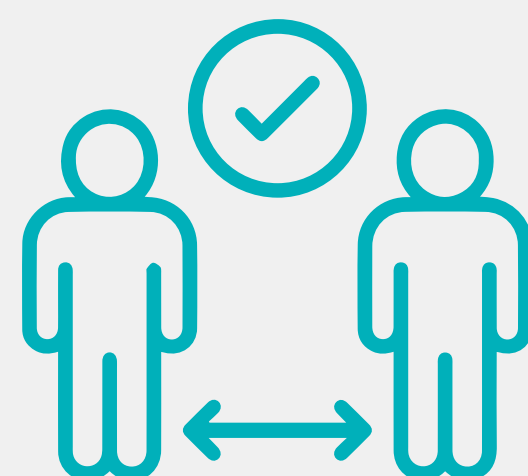
RRIDDO

La Universidad Privada Abierta Latinoamericana (UPAL), te recomienda revisar previamente nuestra guía rápida de procedimientos para desarrollar las actividades académicas en la Universidad de forma segura y con responsabilidad.


## PUNTOS CLAVES DE RECORRIDO



Al ingreso al Campus



En tu desplazamiento



Ingreso al Aula,  
Gabinete Práctico  
y Laboratorio

## AL INGRESO AL CAMPUS

Planifica tu tiempo, prevé estar 20 minutos antes del inicio de tus clases.



### Vestimenta para ingreso

Utilizar barbijos quirúrgicos o KN95 al interior de predios de la Universidad.

No utilizar zapatos abiertos, sandalias o chinelas.

Durante la estadía en predios de la Universidad se debe tener:

- El cabello recogido.
- Prendas de vestir con mangas largas y no se permite el uso de pantalones cortos o short.

# PROCEDIMIENTO DE INGRESO

**Paso**

**1**

**La espera**

Realiza de manera ordenada la espera para tu ingreso, en puerta habilitada para este fin, manteniendo la distancia prudente con las otras personas (1,5 m) portando mínimamente y de manera obligatoria el barbijo quirúrgico o KN95 para su ingreso.

**Paso**

**2**

**Desinfección**

Se dirige al área de rociado y rota lentamente según las indicaciones del personal de triaje.

Posteriormente de manera ordenada pasa a la verificación de la temperatura y la presencia de síntomas evidentes de enfermedad respiratoria, para que posteriormente si corresponde, se realice la aplicación de sustancia desinfectante en las palmas de las manos.

**Paso**

**3**

**Identificación**

Ingresa a los predios universitarios , desinfectando sus zapatos en el preludio habilitado, posteriormente seca los mismos en la alfombra seca puesta a su disposición.

Pasa para su identificación e ingreso mediante los molinetes, con la utilización de la tarjeta de proximidad.

**Paso**

**4**

**Desplazamiento**

Realiza tu desplazamiento, siguiendo la señalética del Campus, y cuidando siempre la distancia prudente entre personas.

# PROCEDIMIENTO DE SALIDA

**Paso**

**1**

**Salida**

Mantiene la distancia entre personas (1,5 m.) y orden hacia el camino a puertas habilitadas para salida.

Permite la verificación de tu salida de forma correcta por el personal de seguridad y vigilancia.

## TOMA EN CUENTA



**UTILIZAR BARBIJO QUIRÚRGICOS O KN95**  
al interior de predios de la  
Universidad



**LAVADO DE MANOS**  
Recurrente y para cada  
actividad



**DESINFECCIÓN PERSONAL**  
Procura manejar insumos de  
desinfección

*Cuidémonos juntos.*

# UPAL



Universidad Privada  
Abierta Latinoamericana

## Cochabamba:

**Campus Túpac Amaru** / C. Túpac Amaru N° 1816

**Campus América** / Av. América N° E-524

**Central Piloto** / Telf.: (591) 4 - 4486100

Fax: (591) 4 - 4486101

📞 61791499

## Oruro:

**Campus Soria Galvarro** / C. Soria Galvarro N° 4743

Telf.: (591) 2-5230330-1

Fax: (591) 2 - 5112217

📞 60438722

 UPALBolivia

 upal\_bolivia

 upal@upal.edu

[www.upal.edu.bo](http://www.upal.edu.bo)